

2023年度 前期企画展

宮本輝文学

# 四季の いろいろどり

2023.

4/3<sup>MON</sup> » 9/8<sup>FRI</sup>



宮本輝 用箋、万年筆、インク

[開館時間] 9:30-17:30

[休館日] 土曜・日曜・祝日、  
7/24(月)~28(金)、8/14(月)~9/1(金)

[入場料] 無料

※詳しくは図書館HPでご確認いただくか、直接図書館にお問い合わせください。

主催：追手門学院大学附属図書館宮本輝ミュージアム



追手門学院大学附属図書館  
宮本輝ミュージアム

2023年度 前期企画展

# 宮本輝文学 四季の いろどり



『宮本輝ミュージアム』では、宮本輝氏の全著作に加え、直筆原稿、愛用品、年譜などを常設展示しています。また、さまざまな角度から作品を掘り下げ、小説の魅力や舞台背景を紹介する企画展を開催しています。ご来場の皆様には、作品紹介や関連する資料などの展示を通して、宮本輝文学をより深く感じ、作品世界を広げていただければ幸いです。

## 展示内容

- ❖ 作品の直筆原稿
- ❖ 季節を感じる場面を切り取った展示
- ❖ 紹介する作品の関連資料
- ❖ 読書コーナー ほか

## Miyamoto Teru Corner


茨木総持寺キャンパスに宮本輝コーナーを開設しています。宮本輝氏の経歴や作品の背景を紹介するパネル、初版本、初出雑誌などを展示。作品の一部は手に取って読むことができますので、宮本輝文学の魅力を感じにぜひお越しください。

[アカデミックアーク 3F デイスカバリー・プロムナード]

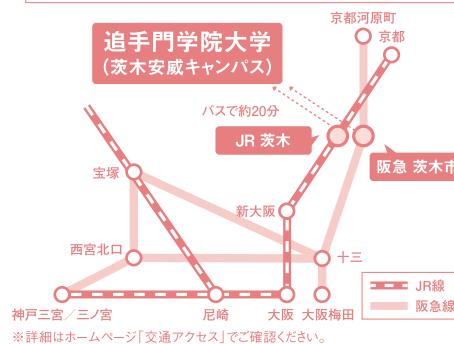


## 宮本輝ミュージアムについて

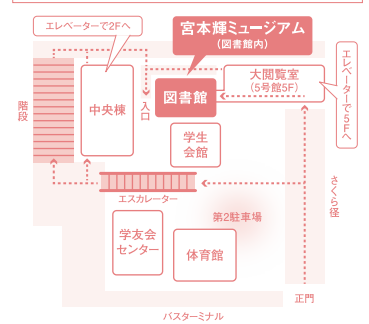
宮本輝ミュージアムは、追手門学院大学第1期生で現在も活躍する作家・宮本輝氏とその作品を紹介する場として、2005年5月追手門学院大学附属図書館内に開設しました。宮本輝氏の著作を通して、学生および市民の皆様にご感動と共感の場を提供できれば幸いです。



### アクセス(路線図)



### 茨木安威キャンパスマップ



## 宮本輝ミュージアム

(茨木安威キャンパス 追手門学院大学附属図書館 内)

〒567-8502 大阪府茨木市西安威2-1-15  
TEL: 072-641-9638 FAX: 072-643-9786

URL: (附属図書館) <https://library.otemon.ac.jp/>

(宮本輝ミュージアム) <https://library.otemon.ac.jp/teru>



※詳しくはホームページ  
でご確認ください。